

KONSTRUKCE

BIN BOX má univerzální velikost pro koše o objemu od 120 do 240 litrů. Kromě výše uvedených základních designových řešení jsou v této verzi také přední dveře vyrobeny z pozinkované oceli, která dokonale ladí s elegantním a minimalistickým charakterem. Stabilní ocelová konstrukce zajišťuje kvalitu a bezproblémový provoz po mnoho let. Dveře mají integrovanou otevírací rukojeť. Navíc, značka je vypálená do rukojeti a dokonale doplňuje celý vzhled.

Typ oceli: Pozinkovaná ocel

Tloušťka oceli:

1 mm (tělo, dvířka, klapka)

3 mm (výztužné prvky)

Systém upevnění prvků: Metrický šroub z nerezové oceli

Barevná úprava: Prášková barva

Upevňovací prvky: Nerezová ocel

Závěsy: Nerezová ocel

Dřevo: Skandinávský smrk (bez laku/olejového nátěru)

Zámek: Model pro venkovní použití

Nastavitelné nožičky: 1,5 - 6 cm

Typ polstrování klapky: Gumový nárazník

Otevírání klapky: Pneumatický pohon pro venkovní použití

Montáž: Připraveno pro montáž svépomocí

Objem nádoby: 120 l, 160 l, 240 l

Balení: FlatPack

Záruka: 2 roky.

Země původu: Polsko (SMARTBOXY Vlastní výroba)

MOŽNOSTI POVRCHOVÝCH ÚPRAV



HATCH STEEL 7016



HATCH STEEL 9005



HATCH STEEL 7035



HATCH WOOD 7016



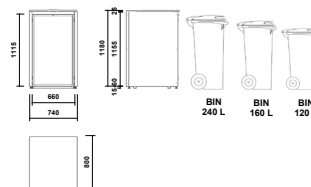
HATCH WOOD 9005



HATCH WOOD 7035

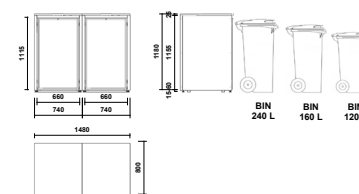
ROZMĚRY

SB_BB_HAT01



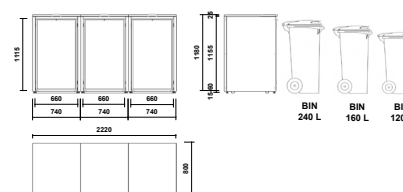
45 kg

SB_BB_HAT02



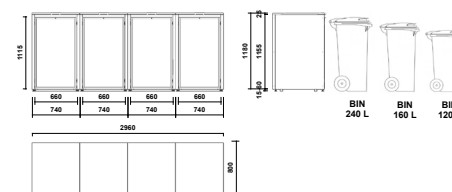
90 kg

SB_BB_HAT03



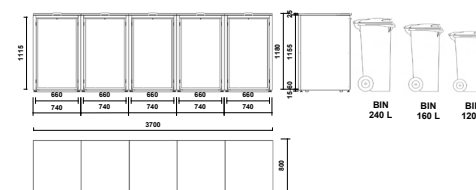
135 kg

SB_BB_HAT04

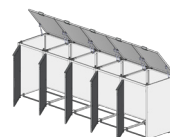


180 kg

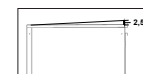
SB_BB_HAT05



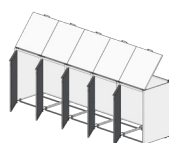
225 kg



HATCH
Možnost otevření



2,5° spád poklopu
HATCH model



HATCH
Možnost otevření *
* Reverzní otevírání
* Nelze použít zámek



Zámek